



Prendre sa carte de pêche sur internet www.cartedepeche.fr

1 - Se rendre sur le site internet : www.cartedepeche.fr

The screenshot displays the homepage of the website www.cartedepeche.fr. The browser's address bar shows the URL. The page features a navigation menu with options like 'Liste des cartes', 'Informations pratiques', and 'Recherche géographique'. A large banner image shows a pike in a pond with two circular buttons: 'Je choisis ma carte' and 'Je renouvelle ma carte'. On the right, there is a section titled 'Nos cartes de pêche' listing various types of fishing licenses, including 'Carte Personne majeure ou Interfédérale', 'Carte Découverte Femme', 'Carte Personne mineure', and 'Carte Découverte -12 ans'. Below this, there are promotional banners for 'Génération Pêche Spécial carpe' and 'GRAND JEU cartedepeche.fr'.

2- S'identifier si vous aviez déjà une carte de pêche l'année précédente ou vous inscrire

- Si vous aviez déjà acquis une carte de pêche l'année précédente sur ce même site Cliquez en haut à droite sur "S'identifier"
entrez votre numéro d'adhérent ou votre adresse mail (si vous l'aviez indiquée dans votre compte précédent) dans la rubrique identifiant puis votre mot de passe dans le champ mot de passe



Identification

Je me connecte ou je m'inscris

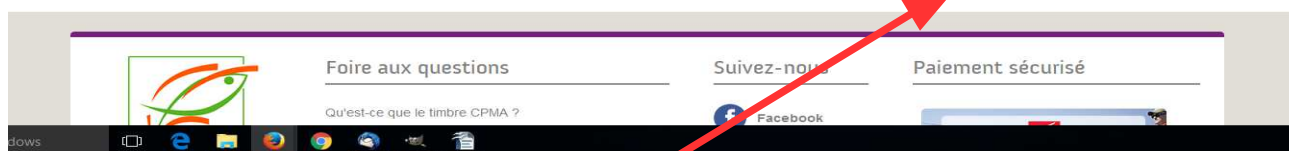
J'AI DÉJÀ UN COMPTE CARTEDEPECHE.FR
Identifiant :
exemple@mail.com ou numéro d'adhérent
Mot de passe :
Connexion Mot de passe oublié ?

JE N'AI PAS ENCORE DE COMPTE CARTEDEPECHE.FR
Inscription

J'AI ACHETÉ MA CARTE CHEZ UN DISTRIBUTEUR ET NE POSSÈDE PAS D'ACCÈS À MON COMPTE
Recevez par mail vos identifiants de connexion **Récupérer mon compte**

Numéro d'adhérent ou adresse mail

Mot de passe de votre compte



Vous pouvez, si vous l'avez oublié votre mot de passe, récupérer votre compte en cliquant sur la case "récupérer mon compte" (A condition d'avoir rempli le champ de votre adresse mail sur dans votre compte). Sinon appelez la Fédération de pêche Tél : 05-46-98-98-79

NB : Votre numéro d'adhérent se trouve au dessus de vos coordonnées postales sur votre ancienne carte de pêche



– Si vous prenez votre carte de pêche pour la première fois sur internet

Inscrivez vous
et remplissez le formulaire qui s'affiche.

Le site officiel d'adhésion aux AAPPMA - Associations de pêche en France

Je me connecte ou je m'inscris

J'AI DÉJÀ UN COMPTE CARTEDEPECHE.FR
Identifiant :

exemple@mail.com ou numéro d'adhérent
Mot de passe :

Connexion [Mot de passe oublié ?](#)

JE N'AI PAS ENCORE DE COMPTE CARTEDEPECHE.FR
Inscription

J'AI ACHETÉ MA CARTE CHEZ UN DISTRIBUTEUR ET NE POSSÈDE PAS D'ACCÈS À MON COMPTE
Recevez par mail vos identifiants de connexion **Récupérer mon compte**

NB :

- Si vous disposez d'une webcam vous pouvez insérer votre photo
- Indiquer votre adresse E-mail pour recevoir les informations concernant la pêche dans votre département (arrêtés, nouvelle réglementation, manifestations, ...) et récupérer votre compte.

Validation de la création du compte

Ces informations sont nécessaires pour votre adhésion. Elles font l'objet d'un traitement informatique et sont destinées aux structures associatives de pêche et de protection du milieu aquatique, dans un but d'information et de communication auprès des adhérents. En application des articles 39 et suivants de la loi du 6 janvier 1978 modifiée, vous bénéficiez d'un droit d'accès et de rectification des informations qui vous concernent. Si vous souhaitez exercer ce droit et obtenir communication des informations vous concernant, veuillez adresser un courrier au service informatique de la FPNP- 17, rue bergère -75 009 Paris ou à votre fédération départementale. (Déclaration CNIL n°1523391)


J'accepte de recevoir des informations des structures associatives de pêche après la période de mon adhésion

J'accepte de recevoir des informations et des offres de partenaires des structures associatives de pêche.

Inscrivez les caractères de l'image (en majuscule) dans la case ci-après :

✓ Valider la création du compte

3- Choisir votre carte de pêche

- Si vous étiez déjà titulaire d'une carte de pêche l'année précédente vous pouvez la renouveler ou en choisir une autre.  Si vous la renouveler, ce sera à l'identique (la même carte dans la même AAPPMA). Si vous souhaitez en changer, cliquez sur "Je choisis ma carte".

- **Pour la renouveler** : Cliquer sur "je renouvelle ma carte" puis cliquer sur la carte de l'année précédente puis cliquer à nouveau sur la mention sur "je renouvelle ma carte" qui apparait.

- **Pour choisir sa carte** : Cliquer sur "Je choisis ma carte", sélectionnez celle qui vous correspond et validez.



Liste des cartes

Un loisir pour tous, une carte pour chacun.

Choisissez dans la liste proposée ci-dessous la carte de pêche correspondant le mieux à votre pratique.



Carte Personne majeure ou Interfédérale

Pour ceux qui pratiquent leur loisir régulièrement pendant l'année, la carte annuelle « Personne majeure » est la carte adéquate.

Valable toute l'année, elle permet de pêcher en 1^{ère} et en 2^{ème} catégorie, avec tous les modes de pêche autorisés.

La carte interfédérale vous propose d'étendre votre secteur de pêche à d'autres départements (en savoir +).

Je choisis cette carte



Carte Découverte Femme

Cette carte annuelle et promotionnelle, destinée aux femmes à la recherche d'un loisir de pleine nature, permet au public féminin de découvrir la pêche à un coût attractif (prix unique 32 €).

Valable toute l'année, elle permet de pêcher en 1^{ère} et en 2^{ème} catégorie, à une seule ligne et avec tous les modes de pêche autorisés

Je choisis cette carte

Vous avez aussi les choix suivants :

- Carte Mineure,
- Carte journalière,
- Carte hebdomadaire,
- Carte – de 12 ans.

Puis validez votre choix

Ensuite si vous choisissez votre carte, il vous faudra choisir votre AAPPMA :
Choisissez votre AAPPMA en fonction de votre lieu de résidence en entrant votre code postal ou sélectionnez celle que vous voulez dans la liste de celle du département.

Je choisis mon association


Choix N°1
Je prends ma carte dans l'association la plus proche de mon domicile

Choix N°2
Je prends ma carte dans une autre association de mon département


Choix N°3
Je prends ma carte dans un autre département


SAINT-VAIZE (17100)


Télécharger le guide de pêche du département
Fichier au format PDF

Association	Infos	Adhésion internet	Action
 GAULE CHARENTAISE Voir le site internet	AAPPMA Gaule Charentaise Mairie de Taillebourg Parc Château 17350 TAILLEBOURG ?	Oui	▶ Valider et poursuivre

Sur le site Internet, le degré de réciprocité des associations de pêche est représenté par une image :

 Réciprocité interdépartementale :
Cette association vous propose d'étendre votre secteur de pêche à d'autres départements.

 Réciprocité avec d'autres AAPPMA du département :
Cette association vous propose d'étendre votre secteur de pêche à d'autres associations du département.

 AAPPMA non réciprotaire :
Cette association permet de pêcher uniquement sur son territoire de pêche.

Validez votre choix
puis validez à nouveau en cliquant sur "**Valider et poursuivre**" en vérifiant qu'il s'agit bien de la carte souhaitée qui s'affiche.

Voyez, si vous souhaitez des options sur votre carte comme le timbre du Club Halieutique sur une carte Personne Majeure.

Et passer à l'étape suivante qui est le paiement de votre carte de pêche comprise dans votre panier

.....

4 – Valider votre panier

Vous arriverez ensuite sur votre panier qui récapitule votre achat

▼ Carte n° 1

Carte interfédérale Personne majeure CHI
Valide du 01/01/2016 au 31/12/2016

Ajouter une option | Supprimer | **95€**

Titulaire de la carte de pêche

Modifier ma photo

La redevance CPMA annuelle est personnelle et acquittée une seule fois par an et par pêcheur.
La carte munie de la CPMA devra être présentée lors de tout contrôle sous peine de verbalisation.
L'exonération n'est possible que pour le seul titulaire de la carte annuelle avec une CPMA de la même année.
 J'ai déjà acquitté une CPMA annuelle.

Livraison de ma commande à domicile si je ne dispose pas d'imprimante **5,00 €**

Total : **95.00€**

J'accepte les conditions générales d'adhésion → Je passe au paiement

NB : Vous avez la possibilité de vous faire envoyer votre carte de pêche par voie postale si vous ne possédez pas d'imprimante pour imprimer contre 5 euros de frais d'envoi.

Vérifiez bien votre commande et passez au paiement en acceptant les conditions générales d'adhésion au préalable (Il vous faut cocher la case)



On vous demandera de confirmer votre commande qui ne sera plus modifiable ensuite.

Vous basculerez alors sur la plateforme en ligne de paiement sécurisé de la Caisse d'Epargne

4 – Effectuez votre paiement en ligne

Vous êtes sur une page totalement sécurisée comme en témoigne le https:// en début d'adresse.

Il vous sera demandé alors de choisir votre type de carte bancaire : cliquez sur le logo correspondant à votre carte bancaire

Puis entrez votre numéro de carte bancaire son mois et année d'expiration ainsi que le cryptogramme visuel situé au dos

PAGE WEB SÉCURISÉE

CAISSE D'ÉPARGNE

Informations sur la transaction

http://www.paeolo.com

Identifiant du marchand : 32504626
Numéro de transaction : 418004
Numéro de commande : 100012037
Montant : 43,95 EUR

Paiement sécurisé

L'adresse de ce site de paiement préfixée par https indique que vous êtes sur un site sécurisé et que vous pouvez régler votre achat en toute tranquillité.

Numéro de carte : Expire fin : mois année

Cryptogramme visuel de la carte :

Valider

[Annuler et retourner à la boutique](#)

Verified by **VISA** MasterCard SecureCode

En fonction de votre banque vous recevrez une confirmation par SMS avec un code chiffré que vous devrez copier dans la case prévue à cet effet et cliquez sur "Ok"

GROUPE CAISSE D'ÉPARGNE

Verified by **VISA**

Identification

Pour sécuriser au mieux vos achats en ligne sur les sites affichant le logo Verified by Visa, il vous suffit désormais de vous identifier en saisissant le code d'accès reçu par SMS sur votre téléphone portable.

Marchand : voyages-sncf.com
Montant : 118,40 EUR
Date : 13/03/2012 18:01:53
N° de carte : XXXXXXXXXXXXXXX9624
N° téléphone : XXXXXXXX126
Code d'accès reçu par SMS : **Ok**
Exemple : 95378417

Cette identification est obligatoire pour conclure votre transaction. Si vous refusez de vous identifier, votre achat sera annulé.

▶ [Ne pas m'identifier et annuler mon achat](#)

▶ [Comment communiquer mon numéro de téléphone mobile à la Caisse d'Épargne](#)


▶ [Problème de réception du SMS ou plus d'infos sur Verified by Visa](#)

5 – Impression de votre carte de pêche

Une fois votre carte de pêche réglée, vous serez redirigé vers votre compte et la page confirmation de paiement.

Il vous suffira de cliquer sur le symbole imprimante de la carte de pêche que vous venez de prendre pour télécharger le PDF de votre carte de pêche, de l'ouvrir dans votre lecteur de PDF pour l'afficher à l'écran et de l'imprimer.

Mes cartes de pêche

 Un carton d'accompagnement si vous souhaitez offrir une carte de pêche...
> Téléchargez le carton "Une carte cadeau..."

Année 2016

Carte Personne mineure Période de validité 01/01/2016 au 31/12/2016	
Date de la commande	22/01/2016
Titulaire	[REDACTED]
Association de pêche	[REDACTED]
Etat	En cours de validité

+ J'ajoute des options J'imprime ma carte

Année 2015

Carte Personne mineure Période de validité 01/01/2015 au 31/12/2015	
---	--

Mon compte adhérent

- Mon tableau de bord
- Mes informations
- Les personnes rattachées à mon compte
- Mes commandes
- Mes cartes de pêche**

NB :

Votre carte est un PDF que votre navigateur télécharge dans le dossier téléchargement. Pour afficher le dossier téléchargement appuyer simultanément sur les touches "ctrl" et "J". Afficher votre PDF dans votre lecteur de PDF à l'écran et imprimer la.

Si cela ne fonctionne pas, vous pouvez toujours retourner sur votre compte sur le site www.cartedepeche.fr (en vous identifiant de nouveau au besoin) et aller dans la rubrique " Mes cartes de pêche" de votre compte située à droite de la page

Mon compte adhérent

- [Mon tableau de bord](#)
- [Mes informations](#)
- [Les personnes rattachées à mon compte](#)
- [Mes commandes](#)
- [Mes cartes de pêche](#)

Choisissez la carte 2016 et imprimez là en cliquant sur le symbole imprimante.